

## ÉPARGNE FRANÇAISE

Créé en 1993, Épargne Française est le fonds peable de la gamme Haas Gestion. Épargne Française est composé au minimum de 75% d'actions européennes conformément à la réglementation en vigueur. Surperformer son indice de référence le "CAC 40", tel est le principal objectif d'Épargne Française. Nos gérants s'efforcent de conserver une volatilité inférieure à celle du marché. Une approche « Stock Picking » est privilégiée par nos gérants d'expérience qui détiennent une excellente connaissance des valeurs constituant le portefeuille.

## PERSPECTIVES ECONOMIQUES

Octobre a été le mois des publications des chiffres d'affaires du 3è trimestre. Elles ont été globalement favorables à la majorité de nos valeurs. Avec une croissance économique qui restera positive au cours des prochains trimestres, nous sommes convaincus que les bénéfiques des sociétés en Europe pourront à nouveau progresser en 2017 et en 2018 sur un rythme un peu supérieur à celui constaté ces dernières années.

Soitec, société française de micro-processeurs, 1ère position de notre fonds, a vu son chiffre d'affaires croître de 29% au titre du 3ème trimestre. Siltronic, société de micro-processeurs allemande, notre 2ème position, a annoncé une progression de 9% de son C.A. Ces fortes croissances s'expliquent par le positionnement de ces sociétés dans le cœur des technologies les plus recherchées dans le cadre de la digitalisation de l'économie mondiale. Quant à Air Liquide, société plus traditionnelle, son C.A. s'est accru gentiment de 3,50% et le titre a retrouvé son niveau d'avant sa correction provoquée par le lancement de son OPA sur Airgas, sa concurrente américaine.

Au nombre des opérations marquantes du mois, nous pouvons citer une fois de plus un petit achat en Air Liquide, titre qui se situe maintenant en 3ème position dans Epargne Française avec un poids de 4,13%. L'action Seb se compte également au nombre des petits achats qui s'ajoutent à des positions déjà constituées. L'achat en Mersen a été un peu plus soutenu avec un renforcement de 0,50%. Ces achats ont été financés par des ventes en Technicolor et de Direct Energie.

Parmi les valeurs qui se sont particulièrement distinguées nous relevons Siltronic +21,10%, Soitec +21,60%, Mersen + 23,60% et la sage Air Liquide + 6,50%. Comme tout n'est pas rose, l'action Chargeurs a abandonné 5,75% Pour être sage nous aussi, il serait raisonnable de s'attendre à l'ouverture d'une séquence de prises de bénéfiques à court terme qui s'expliquerait par la fin de la saison des publications. Il faut également garder à l'esprit que des titres capables de gagner 20% en un mois présentent un haut niveau de volatilité et que des à-coups correcteurs ne sont pas à exclure même si ces valeurs technologiques s'inscrivent dans une tendance haussière de moyen/long terme.

En octobre le Cac 40 a gagné 3,29% et Epargne Française 3,53%. Depuis le début de l'année notre indice de référence est en hausse de 14,58% et notre fonds de 20,91%.

Les frais de gestion sont inclus dans les performances. Les prospectus complets des fonds de la gamme sont disponibles sur le site [www.haasgestion.com](http://www.haasgestion.com) ou sur simple demande. Il est recommandé de se référer notamment aux rubriques « stratégie d'investissement », « facteurs de risque » et « frais de commissions » des prospectus. Vous devez considérer le degré d'exposition aux différents risques en regard de votre allocation globale et de votre situation individuelle. Vous pouvez par ailleurs, consulter si vous l'estimez nécessaire, vos propres conseils juridiques, financiers, fiscaux, comptables ou tout autre professionnel. Le présent document ne constitue ni une offre de souscription ni un conseil personnalisé. Il ne peut être considéré comme un démarchage ou une sollicitation. Sous réserve du respect de ses obligations, HAAS GESTION ne pourra être tenue responsable des conséquences financières ou de quelque nature que ce soit résultant de l'investissement. Source Haas Gestion à défaut d'autres indications.

## PRINCIPALES POSITIONS

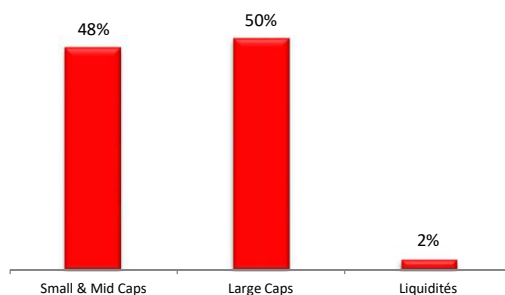
Soitec	4.64%
Siltronic AG Reg	4.53%
Air Liquide SA	4.13%
Dassault Systèmes SA	4.05%
Sopra Steria Group SA	3.75%
Chargeurs SA	3.61%
SEB SA	3.30%
CapGemini SE	3.18%
Rheinmetall AG	3.17%

Nombre de lignes: 62

## CONTRIBUTIONS A LA PERFORMANCE

Soitec	1.01%
Siltronic AG Reg	0.95%
Mersen	0.61%
STMicroelectronics NV	0.55%
Nexans SA	0.32%
Dassault Systèmes SA	0.26%
Nemetschek SE	0.23%
Biotech Resea and Inf Netwo AG	0.22%

## ALLOCATION



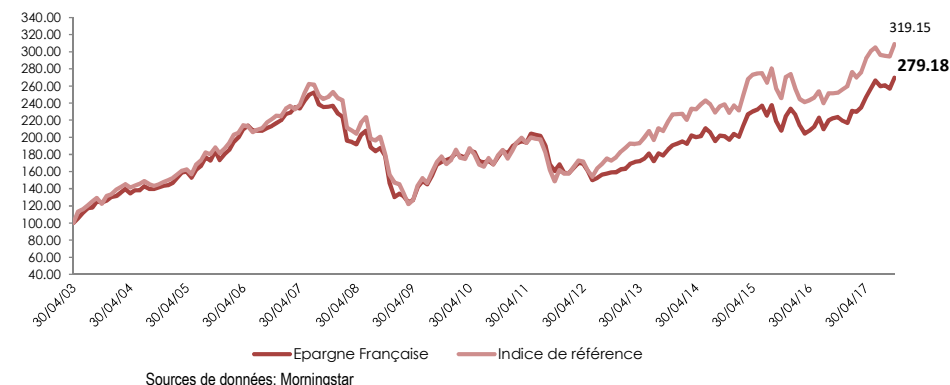
Epargne Française	2017	1 M	1 AN	3 ANS	5 ANS
Epargne Française	20.91%	3.53%	27.29%	41.65%	75.36%
INDICE *	15.48%	3.29%	24.78%	39.54%	80.63%
VOLATILITE			10.31%	14.14%	12.49%
RATIO DE SHARPE <sup>(3)</sup>			2.44%	0.91%	0.97%
ALPHA <sup>(1)</sup>			4.24%	1.61%	0.92%
R <sup>2</sup> <sup>(2)</sup>			80.48%	84.81%	84.00%
VAR			-2.33%	-7.26%	-6.77%
Perte Maximale			-3.51%	-13.90%	-13.90%

\*Indice de référence (CAC 40 nets réinvestis)

Sources de données: Morningstar

Les performances passées ne sont pas un indicateur fiable des performances futures. Elles ne sont pas constantes dans le temps et ne font l'objet d'aucune garantie.

## Évolution de la Valeur Liquidative



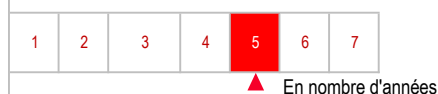
VL 534.61

PARTS 37 500.00

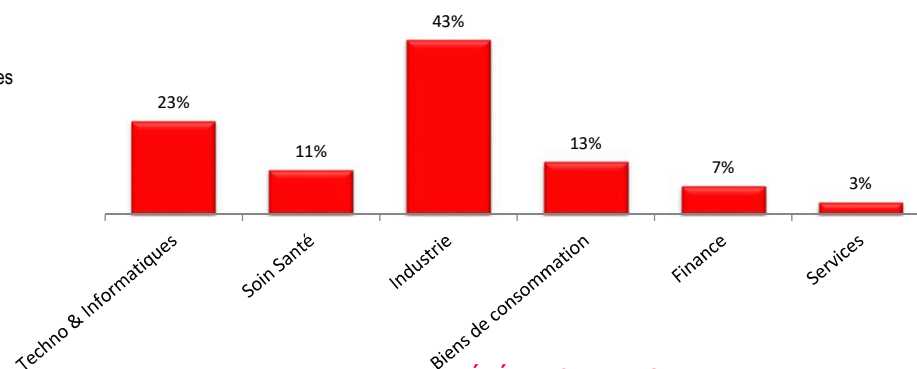
ACTIF NET 20047 941.00

ISIN FR0007472501

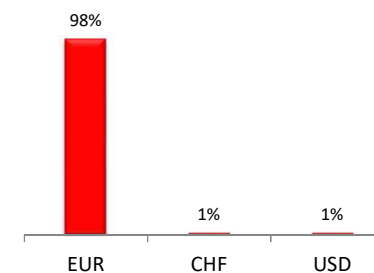
### HORIZON D'INVESTISSEMENT MINIMUM RECOMMANDE



### RÉPARTITION SECTORIELLE



### DEVISES



### ECHELLE DE RISQUES DICI



### RÉFÉRENCIEMENTS

- NORTIA
- Swiss Life
- Banque Pelletier
- FINAVEO
- Fund Channel
- La Compagnie 1818
- Cholet Dupont
- Financière D'Uzès
- La Mondiale Partenaire
- Antin Epargne Pension
- ACMN VIE

### INFORMATIONS GENERALES

<b>Gérant</b>	Jean Joseph Haas
Classification AMF	Actions françaises
Code ISIN	FR0007472501
Dépositaire	ODDO et Compagnie
Devise de cotation	EURO
Frais de gestion	2,412% TTC
Frais de gestion variables	17,94% TTC de la performance sup à l'indice
Date de création	01/04/1993

### NOTATIONS

Europperformance

Morningstar

Quantalys

Lipper

**Les performances passées ne sont pas un indicateur fiable des performances futures. Elles ne sont pas constantes dans le temps et ne font l'objet d'aucune garantie.**

(1)Alpha : Mesure la sur-performance d'un portefeuille par rapport à son indice. (2)R2 : Le coefficient de corrélation définit le degré de dépendance entre 2 actifs. (3)Ratio de Sharpe : Mesure la capacité du gérant à générer de la performance

Les frais de gestion sont inclus dans les performances. Les prospectus complets des fonds de la gamme sont disponibles sur le site [www.haasgestion.com](http://www.haasgestion.com) ou sur simple demande. Il est recommandé de se référer notamment aux rubriques « stratégie d'investissement », « facteurs de risque » et « frais de commissions » des prospectus. Vous devez considérer le degré d'exposition aux différents risques en regard de votre allocation globale et de votre situation individuelle. Vous pouvez par ailleurs, consulter si vous l'estimez nécessaire, vos propres conseils juridiques, financiers, fiscaux, comptables ou tout autre professionnel. Le présent document ne constitue ni une offre de souscription ni un conseil personnalisé. Il ne peut être considéré comme un démarchage ou une sollicitation. Sous réserve du respect de ses obligations, HAAS GESTION ne pourra être tenue responsable des conséquences financières ou de quelque nature que ce soit résultant de l'investissement. Source Haas Gestion à défaut d'autres indications.

contact : [hg@haasgestion.com](mailto:hg@haasgestion.com)

Si vous souhaitez souscrire à nos fonds auprès de compagnies ou plateformes où nous ne sommes pas référencés, merci de bien vouloir nous soumettre votre requête.

HAAS GESTION - SAS au capital de 1 398 000 € - RCS Paris 344 965 900 membre de l' AFG - Agrément AMF n°G.P 90031 [www.amf-France.org](http://www.amf-France.org) - 9, rue Scribe -75009 Paris - tel : 01 58 18 38 10