

Haas Epargne Réactif est un fonds qui cherche à optimiser le couple rendement / risque dans le cadre d'une gestion discrétionnaire, en faisant varier l'exposition du portefeuille en actions (20% - 70%), obligations et instruments du marché monétaire, en titres vifs ou en OPCVM ou FIA. Il adapte son programme d'investissement en fonction de la conjoncture et des anticipations de l'équipe de gestion.

COMMENTAIRE DE GESTION

Gérants: Chaguir MANDJEE – Pauline TUCCELLA

Le mois de Janvier est marqué par une reprise des marchés : CAC 40 + 5,5% et les titres qui ont souffert l'an dernier, foncières cotées, moyennes capitalisations ou valeurs cycliques rebondissent fortement. Reprise également du côté des obligations d'entreprises, les ventes massives de 2018 ayant donné lieu à des valorisations intéressantes. Les marchés sont soulagés par les discours plus accommodants des banques centrales, un apaisement des tensions commerciales sino-américaines mais également par des publications de résultats plus favorables qu'anticipé. Les craintes quant au cycle de croissance forcent les banquiers centraux à ajuster leur discours à la prudence, ce qui contraint la hausse des taux souverains. L'Europe est pénalisée également par ses difficultés (Brexit, Italie, gilets jaunes...) et seule une dissipation de ces perturbations permettra un redressement de la croissance.

INDICATEURS DE RISQUES

	1 an	3 ans	5 ans
Volatilité du fonds	7.14%	6.67%	-
Ratio de Sharpe	-1.53	0.42	-
Alpha	-9.48	-1.57	-
Perte Maximale	-14.20%	-15.00%	-
VAR	-	-	-

Source: Morningstar

RISQUE DICI

Cet indicateur permet de mesurer le niveau de volatilité du fonds et le risque auquel votre capital est exposé

A risque plus faible

A risque plus élevé



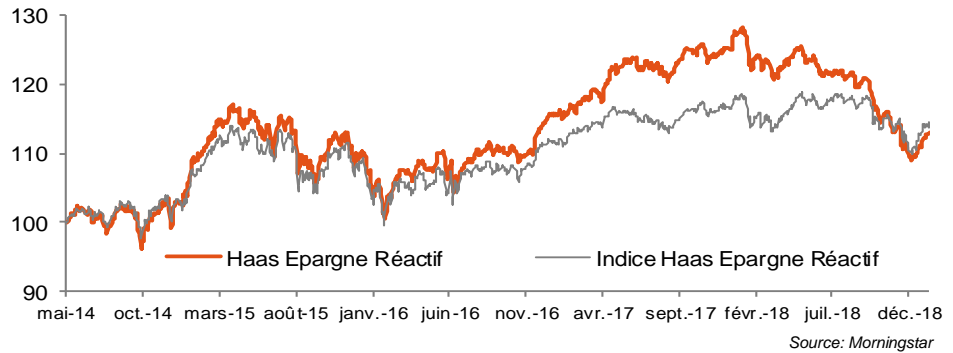
Rendement potentiellement plus faible

Rendement potentiellement plus élevé

Durée minimum d'investissement recommandée

4 ans

EVOLUTION DU FONDS ET DE SON INDICE



PERFORMANCES

	Fonds	Indice
1 mois	3.06%	3.24%
YTD	3.06%	3.24%
1 an	-10.96%	-2.90%
3 ans	6.83%	7.31%
2018	-12.34%	-5.19%

Source: Morningstar

Valeur liquidative
113.15€

Encours consolidé
44 M€

Les chiffres cités ont trait aux années écoulées et les performances passées ne sont pas un indicateur fiable des performances futures. Elles ne sont pas constantes dans le temps et ne font l'objet d'aucune garantie.

POUR PLUS D'INFORMATIONS...

Les frais de gestion sont inclus dans la performance. Les performances sont calculées par Haas Gestion.

Ce document promotionnel est un outil de présentation simplifié et ne constitue ni une offre de souscription ni un conseil en investissement. Ce document ne peut être reproduit, diffusé, communiqué, en tout ou partie, sans autorisation préalable de la société de gestion. L'accès aux produits et services présentés peut faire l'objet de restrictions à l'égard de certaines personnes ou de certains pays. Le traitement fiscal dépend de la situation de chacun. Le DICI doit être remis au souscripteur préalablement à chaque souscription.

Pour une information complète sur les orientations stratégiques et l'ensemble des frais, nous vous remercions de prendre connaissance du prospectus, des DICI et des autres informations réglementaires accessibles sur notre site www.haasgestion.com ou gratuitement sur simple demande au siège de la société de gestion.

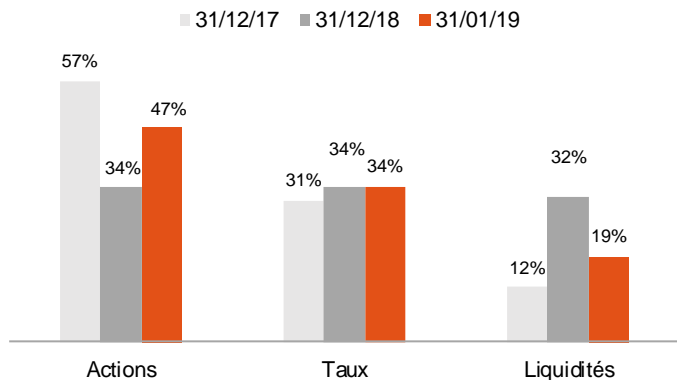
CARACTÉRISTIQUES DU FONDS

Code ISIN:	FR0011845650
ticker Bloomberg:	HASECRC
Création de la part :	19 Mai 2014
Classification AMF:	Diversifié
Forme juridique:	UCITS IV
Devise:	EUR
Indice de Référence:	40% Eurostoxx 600 + 10% MSCI World (€) + 50% Eonia
Eligible au PEA:	Non

CONDITIONS FINANCIÈRES

Souscription Minimum:	1 part
Frais d'entrée:	2,5% Max.
Frais de sortie:	Néant
Frais de gestion annuel:	1,90% TTC Max.
Commission de surperformance:	Oui (Cf: DICI – Prospectus)
Valorisation:	Quotidienne
Règlement / Cut-off:	J+2 / Midi
Valorisateur / Dépositaire:	CM-CIC Securities

ALLOCATION



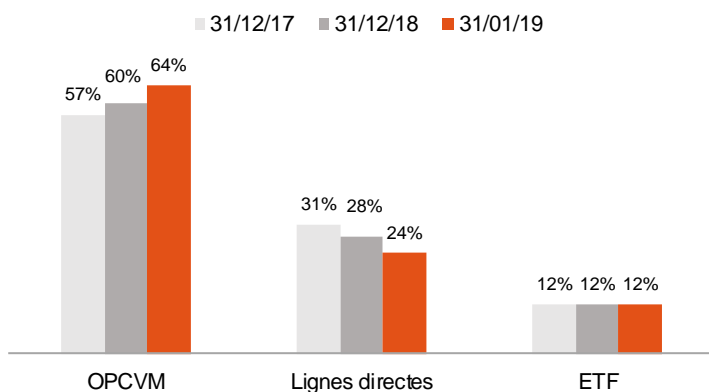
PRINCIPALES POSITIONS

Hors liquidités

1	Lyxor MSCI World ETF D-EUR A/I	4.94%
2	Lyxor Core Iboxx \$ Treasuries 1-3Y	4.02%
3	Sextant Bond Picking Part N	3.53%
4	Sycomore Sélection Crédit I	3.01%
5	INDEP Haut Rendement	2.75%
6	Pictet Total Return-Diversified Alpha	2.62%
7	Sextant Grand Large N	2.57%

LIGNES DIRECTES VS OPCVM

Hors liquidités



PROFIL DU PORTEFEUILLE

Nombre de lignes	79
Pondération des 10 principales positions	30.99%
Exposition devises (hors Euro)	2.19%

Actions

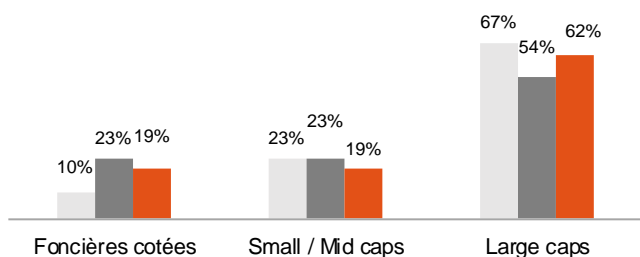
Rendement (Lignes directes)	0.78%
-----------------------------	-------

Taux

Rendement	3.95%
Duration	2.19
Maturité	3.42
> BB	32.56%
≤ BB	38.79%
Non raté	28.65%

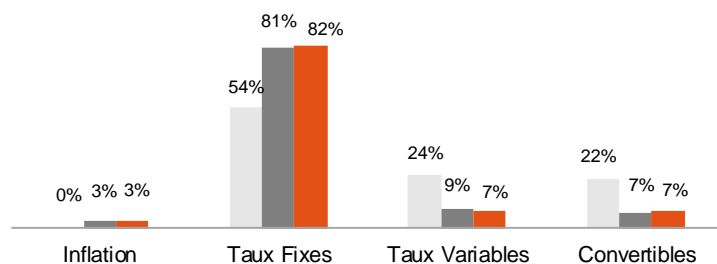
RÉPARTITION ACTIONS (BASE 100)

31/12/17 31/12/18 31/01/19



RÉPARTITION TAUX (BASE 100)

31/12/17 31/12/18 31/01/19



CONTRIBUTIONS POSITIVES

	Contribution	Poids de la ligne
1 Lyxor MSCI World ETF D-EUR A/I	0.35%	4.94%
2 Unibail-Rodamco	0.20%	1.32%
3 Klépierre	0.15%	1.33%

CONTRIBUTIONS NÉGATIVES

	Contribution	Poids de la ligne
1 Pictet Total Return-Diversified Alpha	-0.02%	2.62%
2 Scor SE	-0.01%	0.19%
3 Haas Absolute Long Short Eq EUR-I	-0.01%	1.14%

DÉFINITIONS

Alpha : Mesure la surperformance d'un portefeuille par rapport à son indice.

Perte Maximale : Il s'agit de la différence entre la valeur liquidative la plus haute et celle la plus basse sur une période donnée.

Ratio de Sharpe : Mesure la capacité du gérant à générer de la surperformance par rapport au taux sans risque.

VAR : La « Value At Risk » correspond au rendement au dessus duquel 99% des rendements mensuels ont été constatés.