



Épargne 365

ÉPARGNE 365

Le FCP EPARGNE 365 recherche une performance annualisée supérieure à 3,5%. Le FCP s'expose, au travers d'une sélection qualitative et quantitative d'OPCVM flexibles sur tous les secteurs économiques et géographiques. La stratégie d'investissement est effectuée au travers de deux approches :

- stratégique afin de constituer des positions à moyen et long terme, dont les supports ont une volatilité inférieure à 5%.
- tactique pour profiter des opportunités de marché à court terme, dont les supports peuvent avoir une volatilité jusqu'à 10%.

PERSPECTIVES ECONOMIQUES

Depuis la mi-mars nous observons un changement du rythme de la croissance au niveau mondial. Aux USA, une croissance robuste mais non extrapolable, en Europe une économie qui ralentit à nouveau, en particulier dans les pays du nord tels que la France, les Pays-Bas, et maintenant l'Allemagne. Seuls les pays émergents se distinguent par une activité supérieure à celle des autres zones.

Les résultats publiés pour le 1er trimestre reflètent exactement cette hiérarchie.

Même si aux USA et en Chine le secteur industriel continue à envoyer de bons chiffres, la faiblesse de l'emploi privé U.S. publié depuis deux mois consécutifs ne manque pas d'inquiéter. A cela s'ajoute une baisse des P.M.I. en Europe. L'ensemble de ces données participe à la formation d'un sentiment de prudence.

Nous en voulons pour preuve la faible progression des salaires nominaux aux Etats-Unis (1,8% en rythme annuel), ce qui fragilise de plus en plus la vigueur de la consommation alors que celle-ci avait été à l'origine de la quasi-totalité de la croissance au 1er trimestre.

En revanche, le pétrole et le dollar, s'ils devaient poursuivre leur décrue apporteraient un précieux soutien à l'économie mondiale.

Ce contexte réservé nous conduit à rester attentif à la volatilité de nos engagements.

En Avril, le Fonds Epargne 365 a cédé 1.57%.

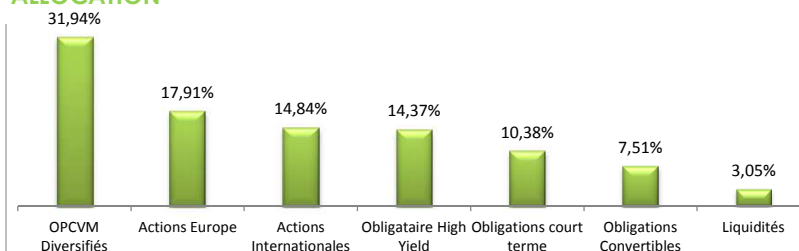
PERFORMANCES

	2012	1 M	3 M	1 AN	2 ANS	3 ANS
E 365	1,77%	-1,57%	0,38%	-7,60%	-	-

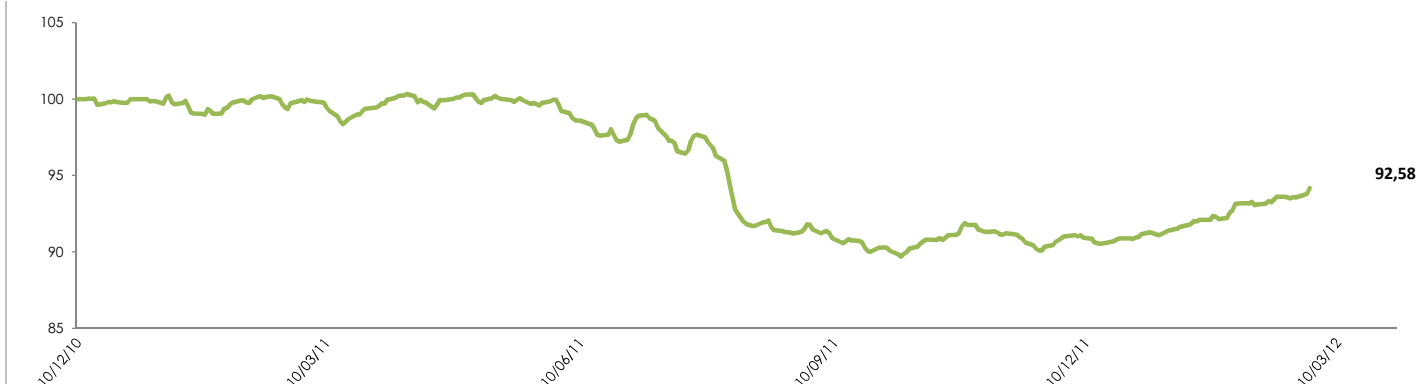
30/04/2012

Les performances passées ne préjugent en rien des performances futures

ALLOCATION



EVOLUTION DU FONDS

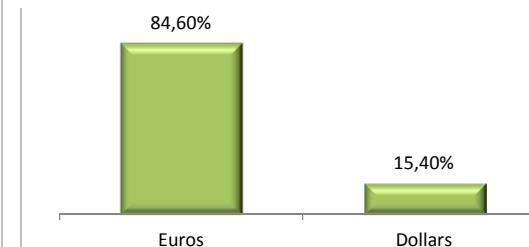


TITRES PREFERES

M&G OPTIMAL INCOME	15,97%
LYXOR ETF MSCI WORLD	14,84%
EPARGNE PARIMOINE	14,25%
LYXOR ETF CAC 40	14,07%
PETERCAM ST HIGH YIELD	10,38%
PETERCAM L BOND HIGHER YIELD	10,24%
DNCA CONVERTIBLES	7,50%
LYXOR ETF EUROSTOXX 50	3,84%
EPARGNE 2017	2,09%

nombre total de lignes 11

DEVISES



Épargne 365

AVRIL 2012

VL

92,58 €

PARTS

317 225

ACTIF NET

29 368 733 €

ISIN

FR0010963322

HORIZON D'INVESTISSEMENT



ECHELLE DE RISQUES



INDICATEURS DE RISQUES

Volatilité 1 an 5,93%

RÉFÉRENCEMENTS *

Nortia

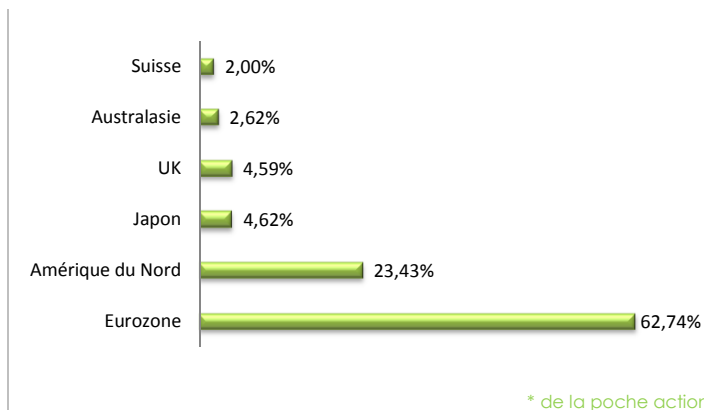
NOTATION



Pays de Distribution



RÉPARTITION GÉOGRAPHIQUE *



CONTRIBUTIONS A LA PERFORMANCE

M&G Optimal Income	0,38%
Amundi Volatility	0,02%
Petercam ST High Yield	0,01%
Epargne 2017	-0,01%
Allianz Euro High Yield	-0,01%
DNCA Convertibles	-0,02%
Lyxor MSCI W	-0,10%
Petercam L Bond Higher Yield B	-0,14%
Lyxor ETF EU STO 50	-0,24%
Epargne Patrimoine	-0,26%
Lyxor ETF CAC 40	-0,84%

INFORMATIONS GENERALES

Gérants : Chaguir Mandjee - Jean Joseph Haas

contact : l.durin@haasgestion.com

Classification : Diversifiés Int gestion flexible

Dépositaire : CM-CIC Securities

Devise de cotation : Euro

Frais de gestion : 1% TTC

Date de lancement : 10/12/2010

Les performances passées ne sont pas un indicateur fiable des performances futures. Elles ne sont pas constantes dans le temps et ne font l'objet d'aucune garantie. Les frais de gestion sont inclus dans les performances. Les prospectus complets des fonds de la gamme sont disponibles sur le site www.haasgestion.com ou sur simple demande. Il est recommandé de se rapporter notamment aux rubriques « stratégie d'investissement », « facteurs de risque » et « frais de commissions » des prospectus. Vous devez considérer le degré d'exposition aux différents risques en regard de votre allocation globale et de votre situation individuelle. Vous pouvez par ailleurs, consulter si vous l'estimez nécessaire, vos propres conseils juridiques, financiers, fiscaux, comptables ou tout autre professionnel. Le présent document ne constitue ni une offre de souscription ni un conseil personnalisé. Il ne peut être considéré comme un démarchage ou une sollicitation. Sous réserve du respect de ses obligations, HAAS GESTION ne pourra être tenue responsable des conséquences financières ou de quelque nature que ce soit résultant de l'investissement. Source Lipper, source Morningstar.

* Si vous souhaitez souscrire à nos fonds auprès de compagnies ou plateformes où nous ne sommes pas référencés, merci de bien vouloir nous soumettre votre requête.

HAAS GESTION - 9, rue Scribe - 75009 Paris - tel : 01 58 18 38 12- Société de gestion agréée n°G.P 90-31 au capital de 959 056 €-RC Paris 344 965 900 membre de l' AFG