



ÉPARGNE FRANÇAISE

Créé en 1993, Épargne Française est le fonds peable de la gamme Haas Gestion. Épargne Française est composé au minimum de 75% d'actions européennes conformément à la réglementation en vigueur. Surperformer son indice de référence le "CAC 40", tel est le principal objectif d'Épargne Française. Nos gérants s'efforcent de conserver une volatilité inférieure à celle du marché. Une approche « Stock Picking » est privilégiée par nos gérants d'expérience qui détiennent une excellente connaissance des valeurs constituant le portefeuille.

PERSPECTIVES ECONOMIQUES

Depuis la mi-mars nous observons un changement du rythme de la croissance au niveau mondial. Aux USA, une croissance robuste mais non extrapolable, en Europe une économie qui ralentit à nouveau, en particulier dans les pays du nord tels que la France, les Pays-Bas, et maintenant l'Allemagne. Seuls les pays émergents se distinguent par une activité supérieure à celle des autres zones. Les résultats publiés pour le 1er trimestre reflètent exactement cette hiérarchie.

Même si aux USA et en Chine le secteur industriel continue à envoyer de bons chiffres, la faiblesse de l'emploi privé U.S. publié depuis deux mois consécutifs ne manque pas d'inquiéter. A cela s'ajoute une baisse des P.M.I. en Europe. L'ensemble de ces données participe à la formation d'un sentiment de prudence.

Nous en voulons pour preuve la faible progression des salaires nominaux aux Etats-Unis (1,8% en rythme annuel), ce qui fragilise de plus en plus la vigueur de la consommation alors que celle-ci avait été à l'origine de la quasi-totalité de la croissance au 1er trimestre.

En revanche, le pétrole et le dollar, s'ils devaient poursuivre leur décreue apporteraient un précieux soutien à l'économie mondiale.

Ce contexte réservé nous conduit à rester attentif à la volatilité de nos engagements.

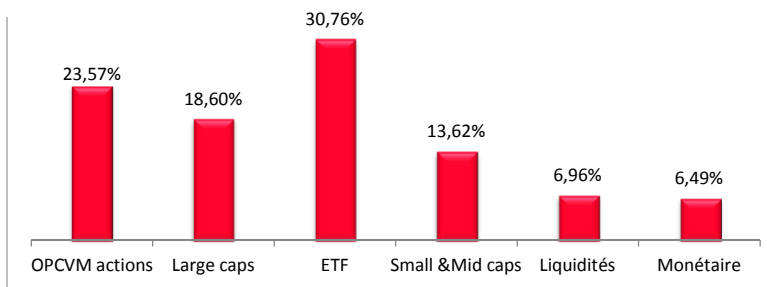
En Avril, le Fonds Epargne Française a baissé de 5.12%. Durant cette période, nous avons souscrit au fonds CPR Croissance Réactive et au tracker Lyxor DAX. En contrepartie, nous avons soldé nos positions sur Arkema et le tracker Lyxor Leverage Cac 40.

PERFORMANCES

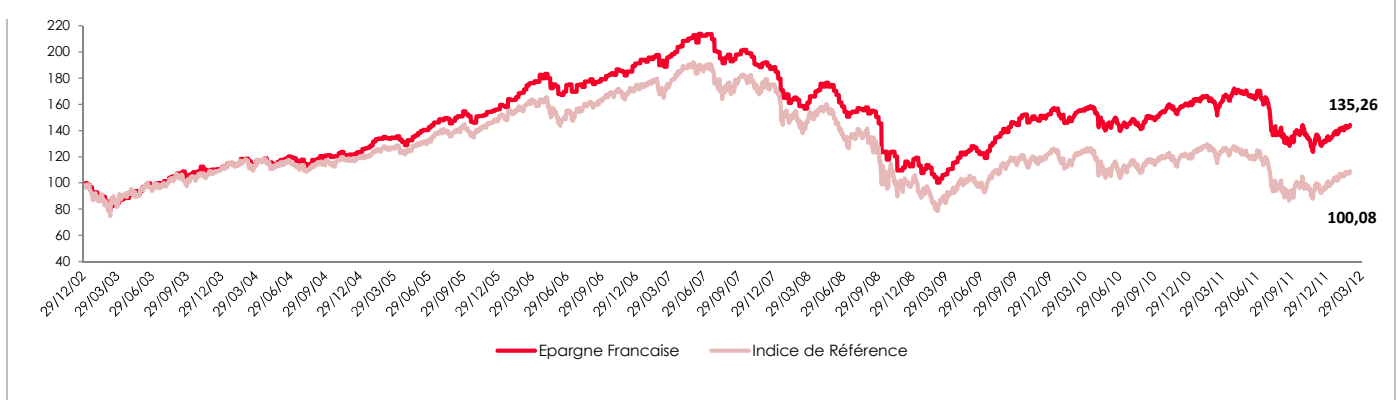
	2012	1 M	1 AN	2 ANS	3 ANS	5 ANS
EF	1,67%	-5,12%	-21,18%	-11,93%	13,32%	-33,77%
INDICE*	1,68%	-6,16%	-21,77%	-15,83%	1,68%	-46,09%

*CAC 40
Les performances passées ne préjugent en rien des performances futures 30/04/2012

ALLOCATION



EVOLUTION DU FONDS



TITRES PREFERES

LYXOR CAC 40	13,20%
LYXOR DAX	12,48%
ODDO PEA SÉCURITÉ	6,49%
LYXOR ETF EUROSTOXX 50	5,08%
VARENNE VALEUR	4,82%
PAREF	4,52%
LYXOR MSCI WORLD	4,01%
TOTAL FINA ELF	3,85%
ARGAN	3,74%

DEVISES



VL

308,12 €

PARTS

36 475

ACTIF NET

11 238 677 €

ISIN

FR0007472501

HORIZON D'INVESTISSEMENT



ECHELLE DE RISQUES



INDICATEURS DE RISQUES

Volatilité 1 an	21,52%		
Volatilité 3 ans	17,10%	R ² (2)	0,78
Ratio de sharpe (3)	0,21	Alpha (1)	3,61%
Bêta (4)	0,70		

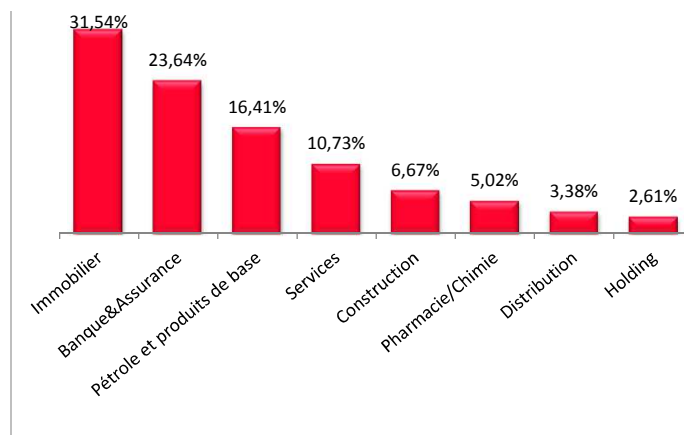
NOTATION



Pays de Distribution



RÉPARTITION SECTORIELLE *



RÉFÉRENCIEMENTS *



CONTRIBUTIONS A LA PERFORMANCE

ZODIAC	0,03%
AGRESSOR PEA	0,03%
R.DUTCH SHELL A	0,03%
ODDO AVENIR C	0,01%
ODDO PEA SECURITÉ	0,00%
MANDARINE OPP	0,00%
KLEMURS	-0,01%
LAGARDERE SCA	-0,01%
CGG VERITAS	-0,01%
M&G GLOBAL BASIC	-0,02%
CARMIGNAC INVESTISSEMENT	-0,02%
LYXOR MSCI W	-0,03%
AIR LIQUIDE	-0,03%
GDF SUEZ	-0,04%

INFORMATIONS GENERALES

Gérants : Chaguir Mandjee - Jean Joseph Haas

contact : l.durin@haasgestion.com

Classification

Actions françaises

Dépositaire

ODDO et Compagnie

Devise de cotation

EURO

Frais de gestion

2,412% TTC

Date de création

01/04/1993

(1) Alpha : Mesure la sur-performance d'un portefeuille par rapport à son indice.

(2) R2 : Le coefficient de corrélation définit le degré de dépendance entre 2 actifs.

(3) Ratio de Sharpe : Mesure la capacité du gérant à générer de la performance

(4) Bêta : Mesure le rapport entre la rentabilité de l'actif et celui du marché

Les performances passées ne sont pas un indicateur fiable des performances futures. Elles ne sont pas constantes dans le temps et ne font l'objet d'aucune garantie. Les frais de gestion sont inclus dans les performances. Les prospectus complets des fonds de la gamme sont disponibles sur le site www.haasgestion.com ou sur simple demande. Il est recommandé de se reporter notamment aux rubriques « stratégie d'investissement », « facteurs de risque » et « frais de commissions » des prospectus. Vous devez considérer le degré d'exposition aux différents risques en regard de votre allocation globale et de votre situation individuelle. Vous pouvez par ailleurs, consulter si vous l'estimez nécessaire, vos propres conseils juridiques, financiers, fiscaux, comptables ou tout autre professionnel. Le présent document ne constitue ni une offre de souscription ni un conseil personnalisé. Il ne peut être considéré comme un démarchage ou une sollicitation. Sous réserve du respect de ses obligations, HAAS GESTION ne pourra être tenue responsable des conséquences financières ou de quelque nature que ce soit résultant de l'investissement. Source Lipper, source Morningstar.

* Si vous souhaitez souscrire à nos fonds auprès de compagnies ou plateformes où nous ne sommes pas référencés, merci de bien vouloir nous soumettre votre requête.

HAAS GESTION - 9, rue Scribe - 75009 Paris - tel : 01 58 18 38 12- Société de gestion agréée n°G.P 90-31 au capital de 959 056 €-RC Paris 344 965 900 membre de l' AFG